	MANUAL DE PROCESOS Y PROCEDIMIENTOS			
	PLAN DE CONTINGENCIAS			
Levantamiento: Agosto de 2010	Aprobación: Octubre de 2010	Código: F-CE-TR-03	Página: 1 de 6	Versión: 01

PLAN DE CONTINGENCIAS

La ESE Centro de Salud de Jenesano cuenta con un Plan de Emergencias, para la identificación y evaluación de las principales amenazas, teniendo en cuenta la vulnerabilidad de la institución frente a ella y el grado de riesgo específico para cada amenaza.

ANÁLISIS DE AMENAZAS AMBIENTALES

La emergencia ambiental se presenta cuando ocurre un evento inesperado que sale del control operacional y pone en peligro a los empleados, personal en formación, pacientes, comunidad y medio ambiente. Estas pueden ser tanto amenazas del ambiente sobre la ESE como también amenazas de la actividad de la ESE sobre el medio ambiente.


AMENAZAS SOBRE EL AMBIENTE

INCENDIOS

- Lugar: Archivo, almacenamiento de papel y sustancias químicas
- Fuente: Manejo de equipos energizados
- Probabilidad: Baja -Media
- Gravedad: Media
- Impacto: Humos, cenizas, gases y aumento temperaturas.

EMERGENCIAS SANITARIAS

- Lugar: Partos, urgencias, laboratorio y programas especiales

	MANUAL DE PROCESOS Y PROCEDIMIENTOS			
	PLAN DE CONTINGENCIAS			
Levantamiento: Agosto de 2010	Aprobación: Octubre de 2010	Código: F-CE-TR-03	Página: 2 de 6	Versión: 01

- Fuente: Bacterias, virus
- Probabilidad: Baja
- Gravedad: Media
- Impacto: Aumento de infecciones, Enfermedades profesionales infecciosas.


MEDIDAS PREVENTIVAS EN EMERGENCIA SANITARIA

Todo el Personal que maneja los Residuos debe utilizar los elementos de Protección personal necesario y debe estar de acuerdo al manual de bioseguridad expedido por la ESE C.E.O, sin perjuicio de las demás normas que al respecto emita la autoridad competente.

Estos elementos se adquieren con el objeto de prevenir la exposición de la piel y las mucosas de sangre, fluidos corporales o cualquier desecho o residuos hospitalarios:

- Blusa o camisa gruesa
- Guantes largos (1 par negro y otro amarillo)
- Delantal impermeable largo
- Protector ocular
- Tapaboca
- Botas

La E.S.E suministrará sitios y estanterías exclusivas para el almacenamiento de los elementos de protección personal, los cuales deben mantenerse en óptimas condiciones de aseo


	MANUAL DE PROCESOS Y PROCEDIMIENTOS			
	PLAN DE CONTINGENCIAS			
Levantamiento: Agosto de 2010	Aprobación: Octubre de 2010	Código: F-CE-TR-03	Página: 3 de 6	Versión: 01

Dentro de las medidas preventivas se contemplan aspectos de capacitación en procedimientos de bioseguridad, higiene personal y protección personal, entre otras como la ergonomía, además tendrá en cuenta las siguientes medidas de seguridad:

- Conocer sus funciones específicas, la naturaleza, responsabilidades de su trabajo y el riesgo al que está expuesto.
- Someterse a un chequeo médico general y aplicarse el esquema completo de vacunación.
- Encontrarse en perfecto estado de salud, no presentar heridas.
- Desarrollar su trabajo con el equipo de protección personal.
- Utilizar el equipo de protección adecuado de conformidad con los lineamientos del presente manual y los que determine el Grupo de gestión
- Abstenerse de ingerir alimentos o fumar mientras desarrolla sus labores.
- Disponer de los elementos de primeros auxilios.
- Mantener en completo estado de asepsia el equipo de protección personal.
- Las personas que manipulen los residuos hospitalarios y similares deben cambiar diariamente su ropa de trabajo y ducharse utilizando jabones desinfectantes.


En caso de accidentes de trabajo por lesión con agujas u otro elemento cortopunzantes, o por contacto de partes sensibles del cuerpo humano con residuos contaminados, es necesario actuar de acuerdo a las siguientes medidas:

- Lavado de la herida con abundante agua y jabón bactericida, permitiendo que sangre libremente, cuando la contaminación es en piel. Si la contaminación se presenta en los ojos se

	MANUAL DE PROCESOS Y PROCEDIMIENTOS			
	PLAN DE CONTINGENCIAS			
Levantamiento: Agosto de 2010	Aprobación: Octubre de 2010	Código: F-CE-TR-03	Página: 4 de 6	Versión: 01

deben irrigar estos con abundante solución salina estéril o agua limpia. Si esta se presenta en la boca, se deben realizar enjuagues repetidos con abundante agua limpia.

- Se debe elaborar el Reporte de Accidente de Trabajo con destino a la Aseguradora de Riesgos Profesionales.
- Realizar la evaluación medica del accidentado y envio de exámenes (pruebas serologicas), antígenos de superficie para hepatitis B (AgHBs), anticuerpos de superficie para hepatitis B (AntiHBs), anticuerpos para VIH (Anti VIH) y serología para sífilis (VDRL o FTAAbs). De acuerdo con los resultados de laboratorio obtenidos se debe realizar seguimiento clinico y serologico al trabajador accidentado a las 6, 12 y 24 semanas.

	MANUAL DE PROCESOS Y PROCEDIMIENTOS			
	PLAN DE CONTINGENCIAS			
Levantamiento: Agosto de 2010	Aprobación: Octubre de 2010	Código: F-CE-TR-03	Página: 5 de 6	Versión: 01

PLAN DE CONTINGENCIAS EN CASO DE


1. DERRAMES

Para atender cualquier posible emergencia provocada en el manejo de residuos hospitalarios, la ESE diseñó el siguiente plan que permite resolver en forma oportuna y en el menor tiempo posible cualquier situación de esta naturaleza.

En caso de derrame o contaminación con sangre o fluidos corporales, la enfermera jefe del servicio, establece la emergencia y la comunica al personal de servicios generales, dependiendo de la magnitud del derrame deberá demarcar el área afectada mediante la colocación de cintas plásticas y luego aplicar elementos absorbentes como , toallas de papel o paños para confinar los líquidos derramados, se inactivan con hipoclorito de sodio a 10.000 ppm), por 20 minutos, y luego lavar con agua y jabón todas las superficies que estuvieron en contacto. Luego deben ser recogidos en recipientes a prueba de ruptura y filtraciones y llevados al sitio de almacenamiento temporal para ser enviados a incineración. De presentarse la ruptura de material de vidrio contaminado con sangre o fluidos corporales, los fragmentos deben recogerse con escoba y recogedor, y proceder a la desinfección indicada anteriormente.

2. RETRASO EN EL SERVICIO DE RECOLECCIÓN DE RESIDUOS

El personal que identifique la emergencia deberá informar a la gerencia.

	MANUAL DE PROCESOS Y PROCEDIMIENTOS			
	PLAN DE CONTINGENCIAS			
Levantamiento: Agosto de 2010	Aprobación: Octubre de 2010	Código: F-CE-TR-03	Página: 6 de 6	Versión: 01

La gerencia solicita al contratista garantizar la normalidad en forma inmediata, para ello deberán contratar el transporte de estos residuos con otra empresa especializada en el manejo de residuos hospitalarios

3. INTERRUPCION DEL SUMINISTRO DE AGUA

Los Centros de salud cuentan con tanques de reserva del agua para almacenar suficiente cantidad de agua, si esta reserva se llegara agotar, la administración deberá contratar el servicio de carrotanques con la empresa de servicios públicos que suministra el servicio de agua.

4. RUPTURA DE RECIPIENTES

De presentarse ruptura de material de vidrio contaminado con sangre o fluidos corporales, los fragmentos deben recogerse con escoba y recogedor, y proceder a la desinfección indicada anteriormente.